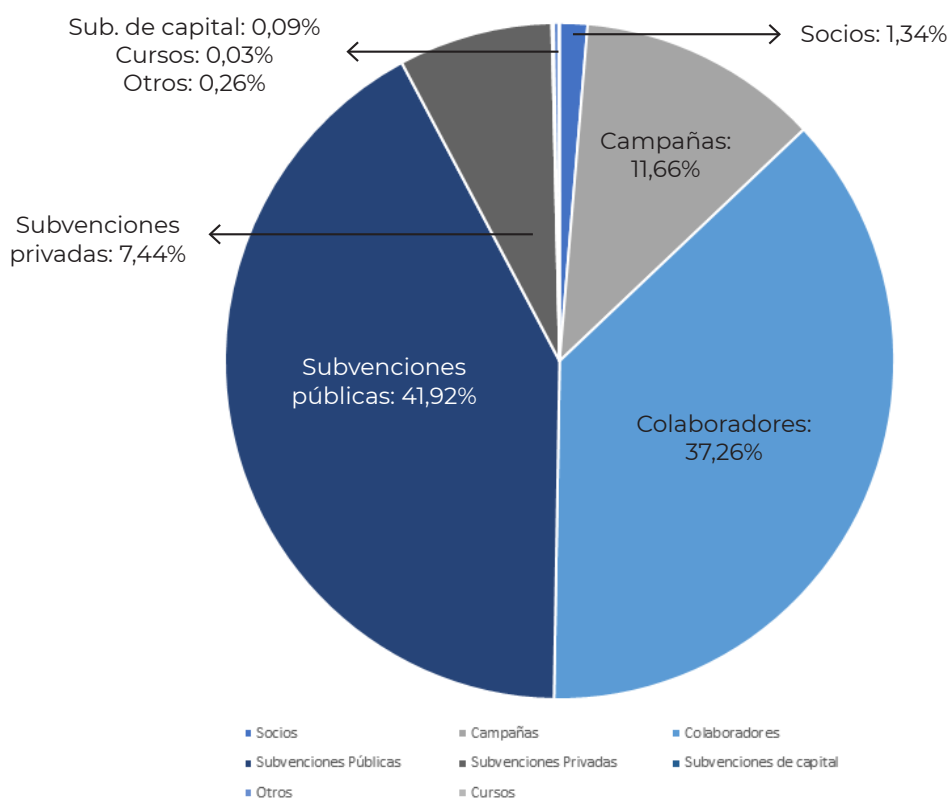


INFORME ECONÓMICO

A continuación, presentamos el informe económico correspondiente al año 2020. Para tener una información más detallada se pueden consultar las Cuentas Anuales 2020 ("S41 | Auditoría y Consultoría") en nuestra página web.

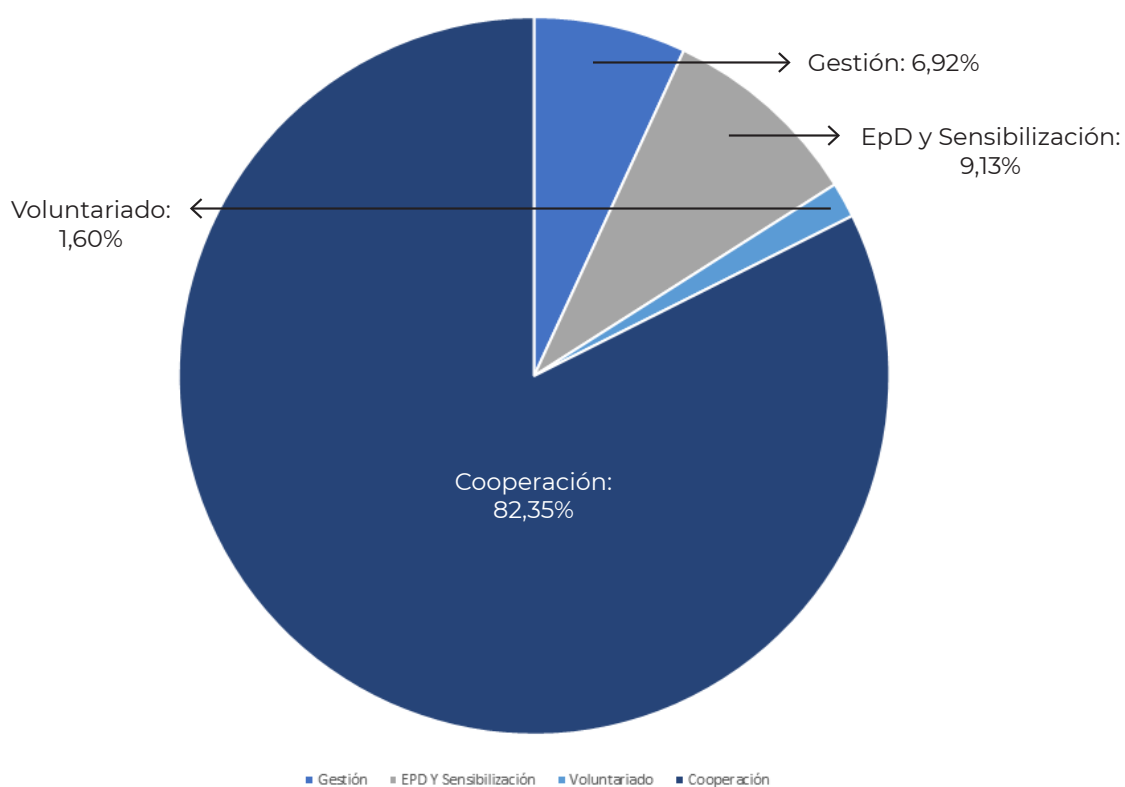
INGRESOS 2020

Pesonas asociadas	24.375,00 €
Campañas	211.938,23 €
Colaboradores	677.021,68 €
Subvenciones Públicas	761.591,61 €
Subvenciones Privadas	135.159,23 €
Subvenciones de capital	1.602,67 €
Otros	4.680,00 €
Cursos	528,00 €
TOTAL	1.816.896,42 €



GASTOS 2020

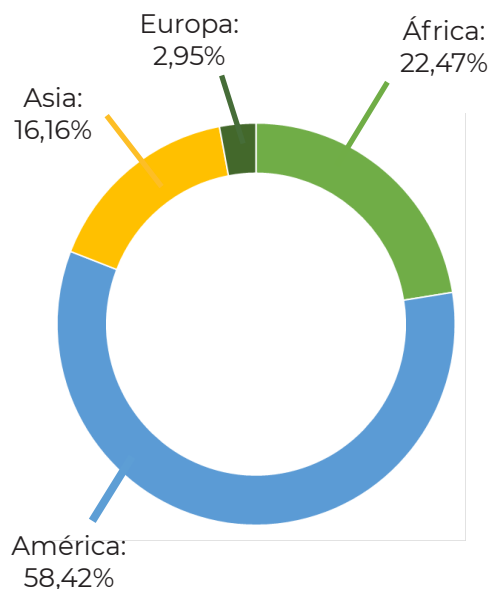
Cooperación	1.461.330,73 €
EpD Y Sensibilización	161.994,61 €
Voluntariado	28.326,36 €
Gestión	122.800,66 €
TOTAL	1.774.452,36 €



FUENTES DE FINANCIACIÓN 2020			
PROPIAS		920.145,58 €	51%
AJENAS			
PÚBLICAS	761.591,61 €	896.750,84 €	49%
PRIVADAS	135.159,23 €		
TOTAL		1.816.896,42 €	

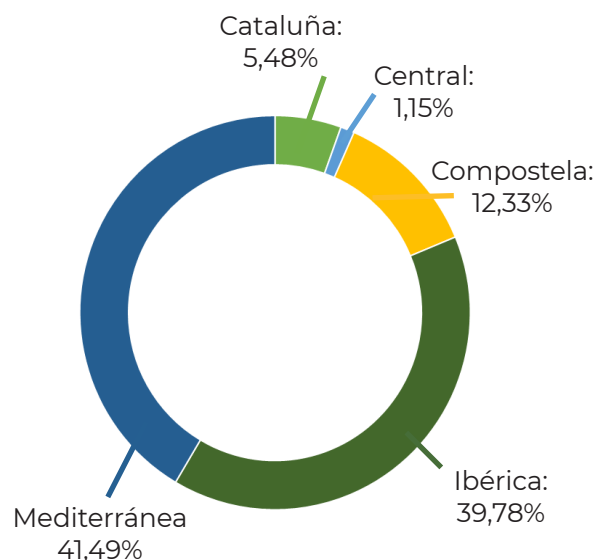
PROYECTOS Y RECURSOS ECONÓMICOS POR ÁREA GEOGRÁFICA

ÁFRICA	33 proyectos	327.873,85 €
AMÉRICA	29 proyectos	855.673,86 €
ASIA	3 proyectos	232.348,33 €
EUROPA	5 proyectos	42.989,41 €
TOTAL	70 proyectos	1.458.885,45€



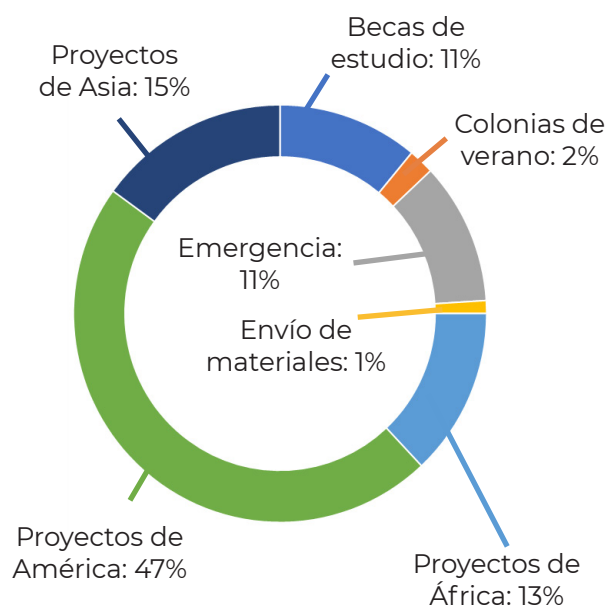
RECURSOS ECONÓMICOS DESTINADOS A COOPERACIÓN EN CADA DELEGACIÓN

CATALUÑA	5,48%	79.968,13 €
CENTRAL	1,15%	16.749,14 €
COMPOSTELA	12,33%	179.851,85 €
IBÉRICA	39,78%	580.408,63 €
MEDITERRÁNEA	41,26%	601.907,71 €
TOTAL		1.458.885,45 €



RECURSOS ECONÓMICOS DESTINADOS A COOPERACIÓN POR ÁREA DE ACTUACIÓN

Becas de estudio	15	162.104,86 €
Colonias de verano	2	21.773,88 €
Emergencia	26	165.769,50 €
Envío de materiales	1	10.000,32 €
Proyectos de África	11	192.862,97 €
Proyectos de América	14	684.833,84 €
Proyectos de Asia	1	221.540,08 €
TOTAL	70	1.458.885,45 €



DISTRIBUCIÓN GEOGRÁFICA DE LOS PROYECTOS DE COOPERACIÓN

PAÍS	PROYECTOS	FONDOS
BENIN	1	60.529,61 €
BOLIVIA	6	210.430,81 €
CAMERÚN	1	8.374,57 €
CHAD	3	34.376,73 €
COLOMBIA	2	50.102,63 €
COSTA DE MARFIL	5	34.228,72 €
ECUADOR	1	224.114,59 €
EL SALVADOR	3	34.226,29 €
ESPAÑA	5	42.989,41 €
GHANA	5	85.369,87 €
GUATEMALA	9	185.245,40 €
HONDURAS	4	100.254,35 €
INDIA	1	7.458,52 €
KENIA	8	38.574,46 €
LÍBANO	1	3.349,83 €
LIBERIA	1	8.374,57 €
MOZAMBIQUE	1	3.349,83 €
NICARAGUA	1	25.285,18 €
PARAGUAY	1	6.583,40 €
PERÚ	2	19.431,22 €
RUANDA	4	21.048,88 €
SIRIA	1	221.539,98 €
TANZANIA	1	2.233,22 €
ZAMBIA	3	31.413,59 €
TOTAL	70	1.458.885,45 €

El total de fondos invertidos en cooperación es de 1.461.330,73 €. La diferencia con la cifra señalada anteriormente corresponde con los 2.445,28 € invertidos en concepto de viajes internacionales, que se sitúan fuera de las categorías indicadas en las tablas.